Comment adhérer à l'Épinette ?

Épicerie participative ouverte aux habitants de Seythenex, Faverges et les alentours

Tout d'abord, je m'inscris :

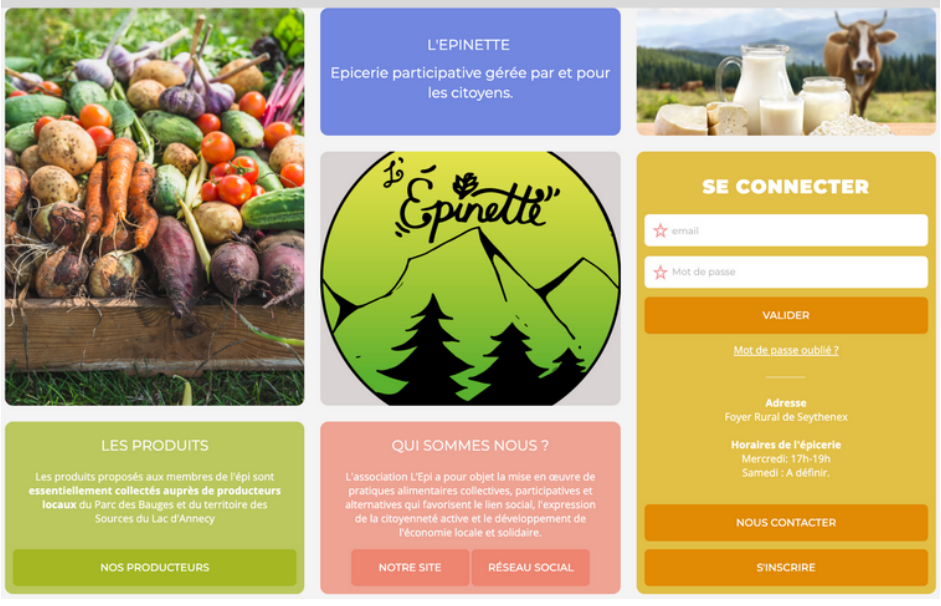

1-Je vais sur **monepi.fr/lepinette** et je clique sur **"s'inscrire"** en bas de page

2- Je lis les informations, puis je clique sur "**m'inscrire**" et je remplis tous les champs de "votre compte"

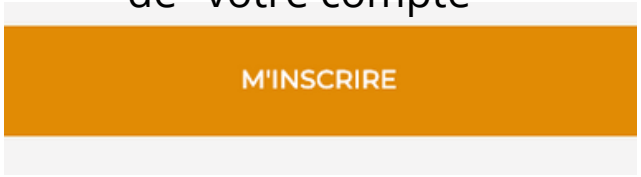

Foyer rural
2029 route des grottes
74210 Seythenex chef lieu

3- **Je reçois un mail** confirmant ma préinscription et m'informant que l'on va me recontacter

4- La personne en charge des formations me recontacte **afin de prendre un RDV**

5- Une fois ma formation réalisée,
mon compte est validé

Puis, j'adhère :

Avant de faire mes premiers achats, il me reste à :

- je fais un virement de la somme de mon choix par tranche de 30€ minimum sur le **compte bancaire de l'Épi** (RIB dans l'e-mail), en indiquant le **libellé "Rechargement" suivi de mes nom & prénom** ;
- je vais sur le site de l'Épi (www.monepi.fr/lepinette), je clique sur **"se connecter"** à droite, j'indique mes identifiants et je procède à ces **3 dernières étapes** :

1- Je recharge mon compte (via le Bouton "**Compte**") en indiquant le même montant que celui fait par virement

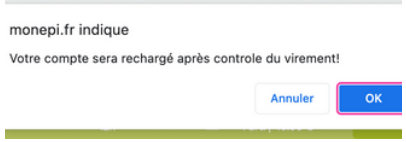

2- J'achète mon adhésion annuelle. Elle se trouve dans "**Compte**" puis "Adhésions et dons"

Attention à **sélectionner la bonne formule d'adhésion** de l'année en cours et à passer commande + valider !

3- Je planifie ma participation mensuelle de 2 heures en choisissant heures et missions (Bouton "**Planning**").

Bienvenue dans votre Épi !