

Epi du Val d'Orge-Comment Adhérer ?

Ce document détaille les étapes décrites dans **Tutoriel inscription résumé sur une page**

Voici les étapes à suivre pour adhérer à l'EPI du Val d'Orge.

1) Créer un compte

Allez sur le site <https://www.monepi.fr/epistegenevieve>



Cliquer sur le bouton « **Comment adhérer** » qui se trouve en bas à droite de l'écran.

Vous arrivez sur la page :
J'ADHERE, JE PARTICIPE,
J'UTILISE

Prenez le temps de la lire.
Lisez aussi les statuts et le règlement intérieur.



Lisez aussi le « **Tutoriel adhésion** »

Puis cliquez sur le bouton
« **Je m'inscris** »

Si vous êtes déjà inscrit et que vous souhaitez :

- Recharger votre compte, aller page 4

- Acheter votre adhésion, aller page 6

Vous devez ensuite **saisir les données** dans le formulaire ci-dessous :

Création d'un compte Adhérent

Créez votre compte adhérent sur : Épi du Val d'Orge

Civilité :	Choisissez... ▼
Nom :	<input type="text"/>
Prénom :	<input type="text"/>
Date de naissance :	<input type="text"/>
Adresse :	<input type="text"/>
	<input type="text"/>
Code Postal :	<input type="text"/>
Ville :	<input type="text"/>
Téléphone :	<input type="text"/>
Email :	<input type="text"/>
Mot de passe :	<input type="text"/>
Confirmation :	<input type="text"/>

J'ai lu et j'accepte les conditions d'utilisations définies dans les statuts et le règlement intérieur de l'épi. J'accepte de recevoir les communications de l'épi et de monepi.fr

Valider

Les informations recueillies sont nécessaires pour votre adhésion. Elles font l'objet d'un traitement informatique et sont destinées au secrétariat de notre association. Elles peuvent donner lieu à l'exercice du droit d'accès et de rectification selon les dispositions de la loi du 6 janvier 1978. Si vous souhaitez exercer ce droit et obtenir communication des informations vous concernant, veuillez vous adresser à contact.epivaldorge@gmail.com

Retour

Vous recevrez alors un **mail automatique** comme celui-ci-dessous.

De : Epi du Val d'Orge <contact.epivaldorge@gmail.com>
Objet : Epi du Val d'Orge Confirmation demande d'inscription EPI
À : @laposte.net>

Bonjour,

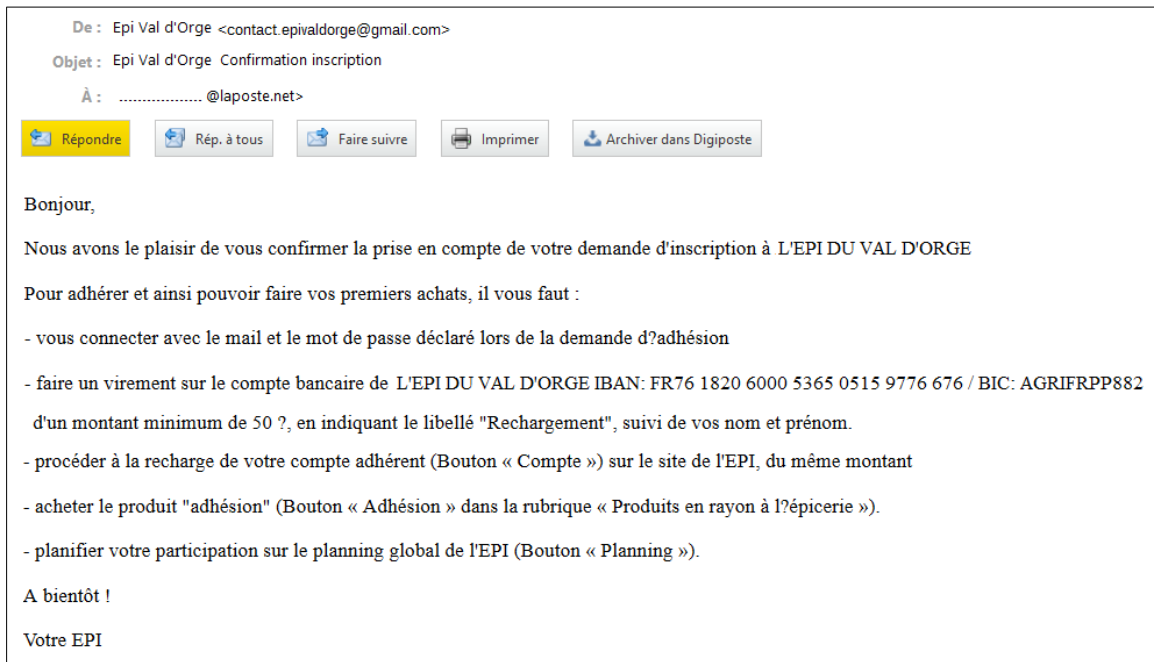
Nous avons le plaisir de vous informer de la prise en compte de votre inscription à Epi du Val d'Orge

A bientôt !

Monepi

Attention ! Vous ne pourrez pas vous connecter à votre compte tant que votre inscription n'a pas été validée par un des administrateurs, cela peut prendre quelques heures.

Lorsque votre **inscription** sera **validée** vous recevrez le **courriel** ci-dessous :



2) Contacter sa banque et faire un virement sur le compte de l'EPI

Le paiement de l'adhésion (et par la suite des commandes) ne se fait pas directement sur le site de l'EPI lui-même mais par virement de votre compte bancaire vers le compte bancaire de l'EPI du Val d'Orge.

Avant le premier virement, vous devez **déclarer** tout d'abord le **compte de l'EPI du Val d'Orge à votre banque** et **plus tard** (délai variable dépendant de la banque) vous pourrez **faire un virement** sur le compte bancaire de l'EPI du Val d'Orge (cette étape ne sera plus nécessaire pour les virements suivants).

Le minimum est le montant de votre adhésion (20 euros) mais vous pouvez aussi en profiter pour verser une somme supplémentaire (50 euros minimum) qui vous permettra par la suite de pouvoir passer et payer vos commandes.

N'oubliez pas de **préciser** dans le **message associé au virement** « **Rechargement pour Prénom Nom** »

Sur le site de l'EPI du Val d'Orge vous allez ensuite déclarer ce virement dans la recharge de votre compte EPI.

3) Se connecter à son compte EPI

Allez sur le site <https://www.monepi.fr/epistegenevieve>

Pour accéder à son compte il suffit de cliquer sur le bouton « **se connecter** » qui se trouve en bas à droite de la page d'accueil et de **renseigner** les champs **email** et **mot de passe** puis de cliquer sur le bouton « **Valider** ».

Connectez-vous

Identification

Email :

Mot de passe :

Si vous avez essayé de vous connecter avant d'avoir reçu le courriel de confirmation vous aurez le message suivant :

Votre inscription est en cours de traitement. Merci pour votre compréhension.

4) Recharger son compte EPI

Cliquer sur le bouton « **Compte** » qui se trouve au milieu de l'écran.

L'EPI du Val d'Orge

Panier
0 art. | 0,00 €

Compte
solde 0,00 €

Planning
solde 0 H

Gestion de l'EPI

Rechercher un produit par mot-clé ...

Conserves	Epicerie Salée	Epicerie Sucrée	Boissons
Hygiène	Entretien	Adhésions	
Laitage	Fromage	Viande	Volaille
Pain	Fruits/Légumes	Poissons	Spécial

[Nous contacter](#) [Tutoriel boutique](#)

Indiquer sur l'écran suivant le montant de la recharge et cliquer sur valider.

Recharge Adhérent - iban EPI: FR7618206000536505159776676 **Validité adhésion: 2018**

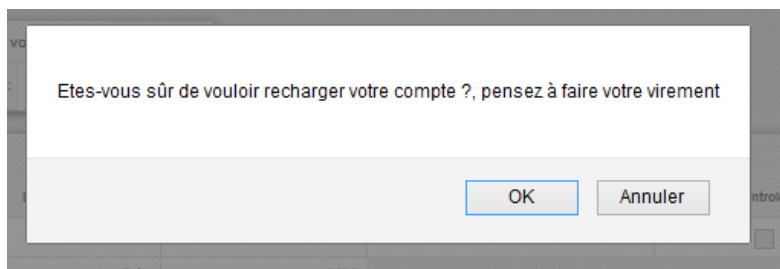
Recharge de votre compte

Montant :

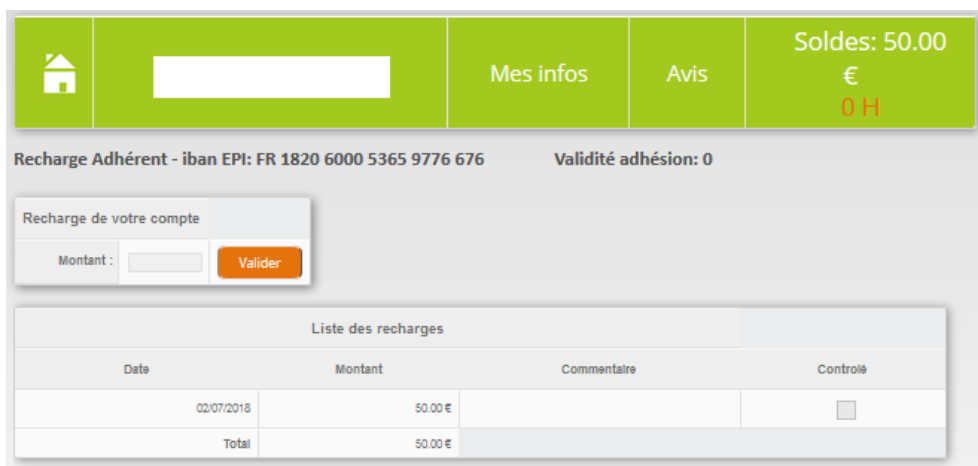
Ce

montant doit correspondre au montant du virement.

La fenêtre suivante apparaîtra ensuite. Cliquer sur OK.



Le **solde** de votre **compte**, le **montant** et la **date** de la **recharge** s'afficheront sur l'écran, comme ci-dessous :



Recharge Adhérent - iban EPI: FR 1820 6000 5365 9776 676 Validité adhésion: 0

Soldes: 50.00
€
0 H

Recharge de votre compte

Montant : Valider

Liste des recharges

Date	Montant	Commentaire	Contrôlé
02/07/2018	50.00 €		<input type="checkbox"/>
Total	50.00 €		

A noter que le **champ contrôlé** n'est **pas coché**.

Il le sera lorsque le rapprochement avec votre virement bancaire aura été effectué.
Prévoir un délai de quelques heures.

Une fois votre recharge saisie, vous recevrez le mail ci-dessous :



De : Épi du Val d'Orge <contact.epivaldorge@gmail.com>
Objet : Épi du Val d'Orge - Confirmation recharge compte EPI
À :@laposte.net>

Répondre Rép. à tous Faire suivre Imprimer Archiver dans Digiposte

Bonjour,

Vous venez d'effectuer une recharge de votre compte à l'EPI.

Assurez-vous d'avoir fait aussi un virement bancaire d'un montant identique, en rappelant bien votre nom.

A bientôt !

Votre EPI

5) Finaliser son adhésion sur le site

Connecter vous au site de l'épi du Val d'Orge (si ce n'est pas déjà fait).

Cliquer sur le bouton Adhésions qui se trouve au milieu de l'écran.



Le « produit » Adhésion vous est proposé.

Cliquez sur « **Ajouter au panier l'adhésion** »



Puis cliquer sur **Panier**.

Épi du Val d'Orge

 **Mon compte** 

Les produits ci-dessous sont dans votre panier.

Désignation	PU TTC	Qté/poids	Montant TTC
adhésion	20.00 €	1	20.00 € 

Total TTC 20.00 €

[Continuer les achats](#) [Recalculer](#) [Passer commande](#)

Lorsque le panier est rempli avec l'adhésion, on peut passer la commande, cliquer ensuite sur « **Passer commande** » :

Note : il est recommandé de ne pas mélanger dans une même commande l'adhésion et d'autres produits.

Épi du Val d'Orge

 **Mon compte** **Déconnexion**

Récapitulatif de votre commande.

Désignation	PU TTC	Qté	Montant TTC
adhésion	20.00 €	1	20.00 €

Total TTC 20.00 €

[Valider la commande](#)

Puis sur « **Valider la commande** » :

Lorsque cela sera fait, vous verrez « 2018 » à côté de Validité Adhésion.

Recharge Adhérent - iban EPI: FR 1820 6000 5365 9776 676 Validité adhésion: 2018

Soldes: 180.00
€
0 H

Recharge de votre compte

Montant : Valider

Liste des recharges

Date	Montant	Commentaire	Contrôlé
04/07/2018	150.00 €		<input type="checkbox"/>
02/07/2018	50.00 €		<input type="checkbox"/>
Total	200.00 €		

Liste des commandes :

Liste des commandes

N°	Date	Montant	Statut
20415	04/07/2018	20.00 €	En cours
Total		20.00 €	

Détail de la commande N° : 20415 Répéter

Désignation	Quantité	Montant	Ref
adhésion	1.000	20.00 €	1
Total		20.00 €	

Retour

Remarque : on achète qu'une adhésion par an.

Votre solde a été diminué du montant de l'adhésion et votre panier est vide.

L'EPI
du Val d'Orge

Panier Compte Planning Gestion de l'EPI

0 art. | 0.00 € solde 180.00 € solde 0 H

Rechercher un produit par mot-clé ... Valider

Conserves	Epicerie Salée	Epicerie Sucrée	Boissons
Hygiène	Entretien	Adhésions	
Laitage	Fromage	Viande	Volaille
Pain	Fruits/Légumes	Poissons	Spécial

[Nous contacter](#) [Tutoriel boutique](#)

Vous pouvez alors passer d'autres commandes.